

Suivi IAHP en France : point au 11/03/2021

Pour le comité de rédaction de la Plateforme ESA¹ : Jean-Philippe Amat, Julien Cauchard, Sophie Carles, Céline Dupuy, Sylvain Falala, Guillaume Gerbier, Viviane Henaux, Yves Lambert, Renaud Lancelot, Carlène Trevenne

Pour le laboratoire national de référence¹ : François-Xavier Briand, Béatrice Grasland, Sophie Le Bouquin-Leneveu, Éric Niqueux, Axelle Scoizec, Audrey Schmitz,

Auteurs correspondants : julien.cauchard@anses.fr et axelle.scoizec@anses.fr

Note rédigée en collaboration avec le LNR Influenza de l'Anses

Les informations traitées dans cette note couvrent la saison hivernale 2020/2021 depuis la détection du premier cas au Pays-Bas le 17/10/2020 qui a été confirmé le 20/10/2020. **En raison de la baisse de l'incidence en France, ces informations ne seront dorénavant plus mises à jour que chaque mardi dans le BHVSI-SA (informations Europe et France). Ils s'agit donc ce 11/03/2021 du dernier point hebdomadaire du jeudi.**

Une vidéo présentant l'apparition en Europe des différents cas sauvages et foyers domestiques d'influenza aviaire hautement pathogène depuis le premier cas confirmé par les Pays-Bas le 20/10/2020 au 17/01/2021 est [disponible sur le site de la Plateforme ESA](#), ainsi que la carte interactive actualisée périodiquement.

Ce rapport traite les données exportées du système d'information de la DGAL le 11/03/2021 à 12h12.

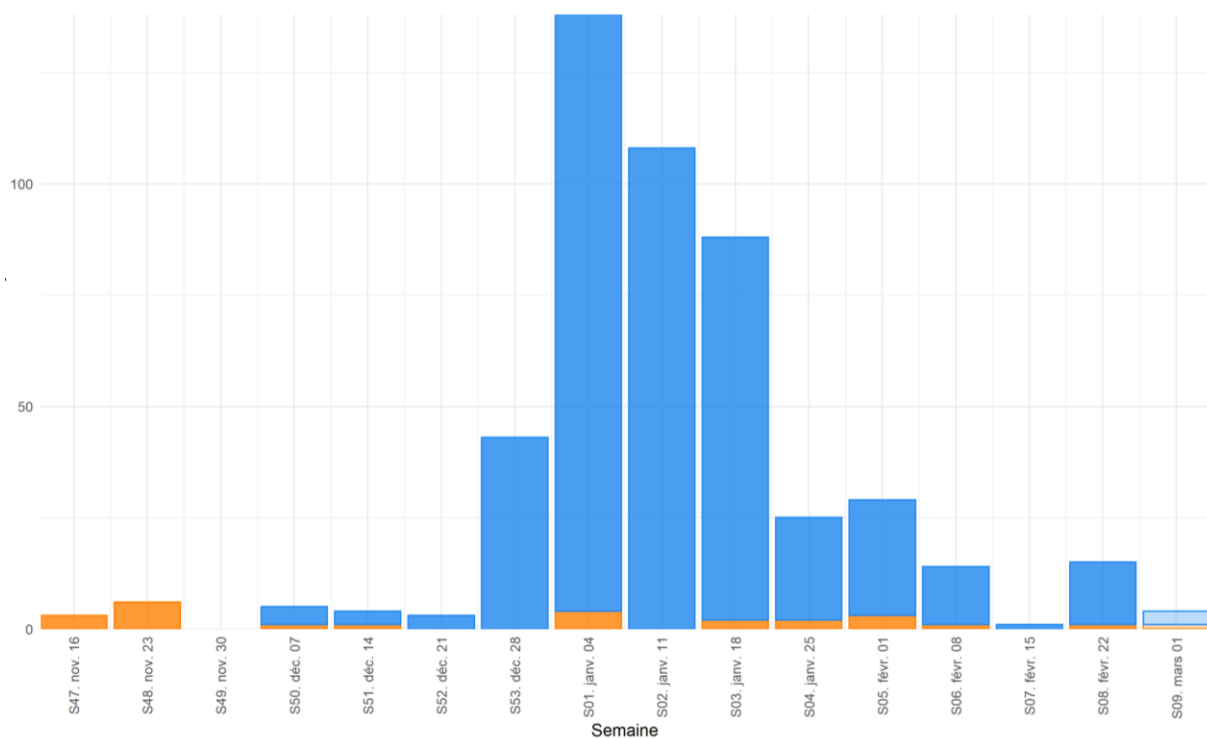


Figure 1. Nombre de foyers domestiques IAHP confirmés par semaine en France en 2020 et 2021. La transparence correspond à une semaine qui peut n'être pas complète. Les foyers avec une capacité d'hébergement de moins de 400 oiseaux sont classés comme basse-cour ■, et pour une capacité supérieure à 400 oiseaux comme élevage commercial ■

¹ Par ordre alphabétique

Tableau 1. Nombre de foyers domestiques et cas sauvages d'IAHP confirmés par département en France en 2020 et 2021.

Département	Basse-cour	Élevage commercial	Sauvage
Landes	5	336	1
Gers	3	61	0
Pyrénées-Atlantiques	5	52	0
Haute-Corse	7	0	2
Hautes-Pyrénées	2	5	0
Ardennes	1	0	2
Vendée	0	3	0
Lot-et-Garonne	0	2	0
Morbihan	0	0	2
Allier	0	0	1
Bouches-du-Rhône	0	0	1
Calvados	0	0	1
Corse-du-Sud	1	0	0
Deux-Sèvres	0	1	0
Haute-Garonne	0	1	0
Loire	0	0	1
Loire-Atlantique	0	0	1
Manche	0	0	1
Meurthe-et-Moselle	0	0	1
Yvelines	1	0	0
Total	25	461	14

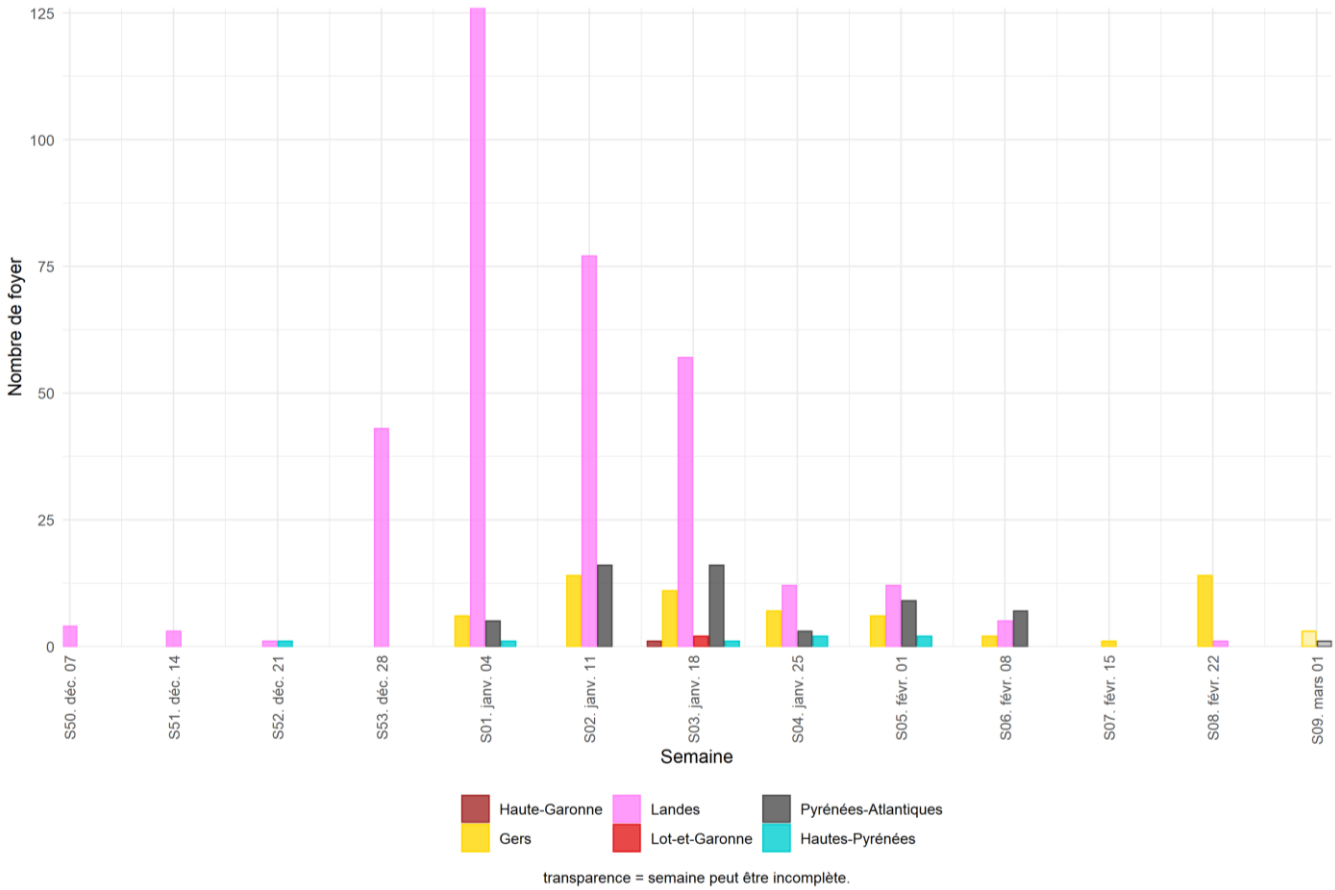


Figure 2 : Nombre de foyers IAHP confirmés par semaine et par département dans le sud-ouest de la France en 2020 et 2021. La transparence correspond à une semaine qui peut n'être pas complète.

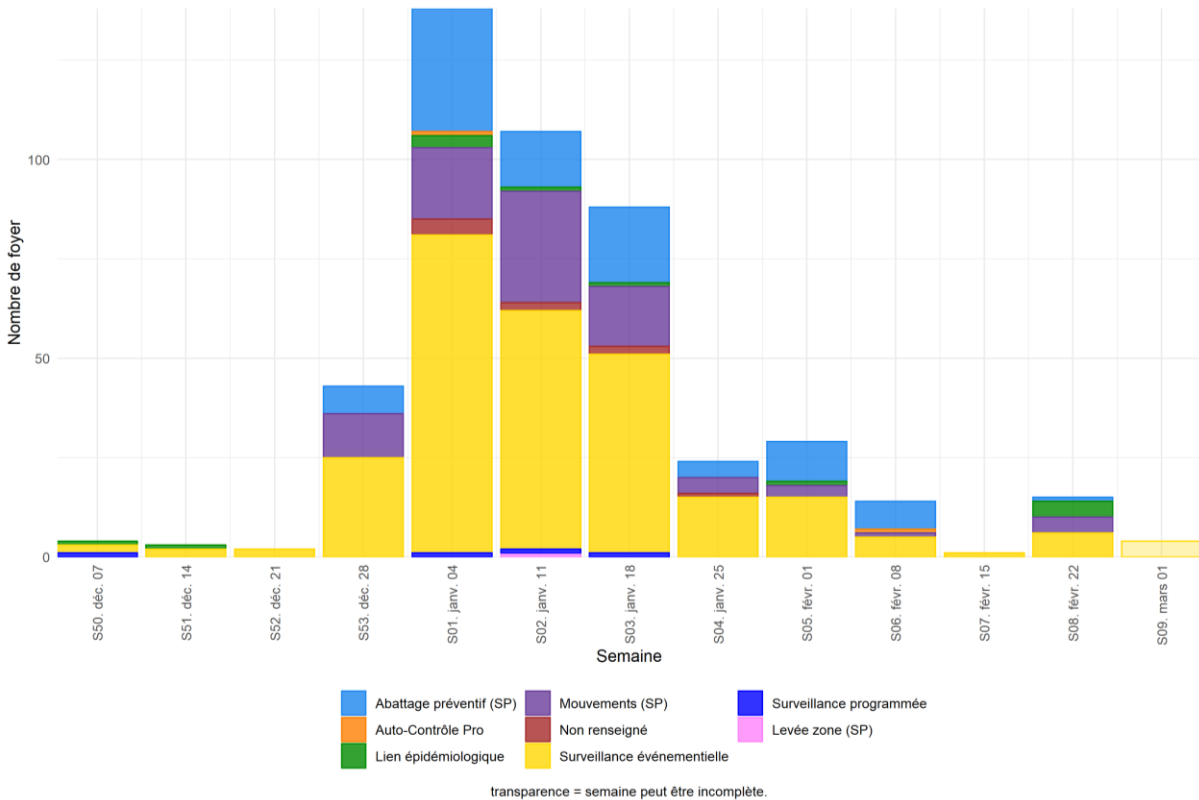


Figure 3 : Nombre de foyers par semaine dans le sud-ouest de la France en 2020 et 2021 (Landes, Pyrénées-Atlantiques, Gers, Hautes-Pyrénées, Lot-et-Garonne, Haute-Garonne) selon l'origine de la suspicion. La transparence correspond à une semaine qui peut n'être pas complète.

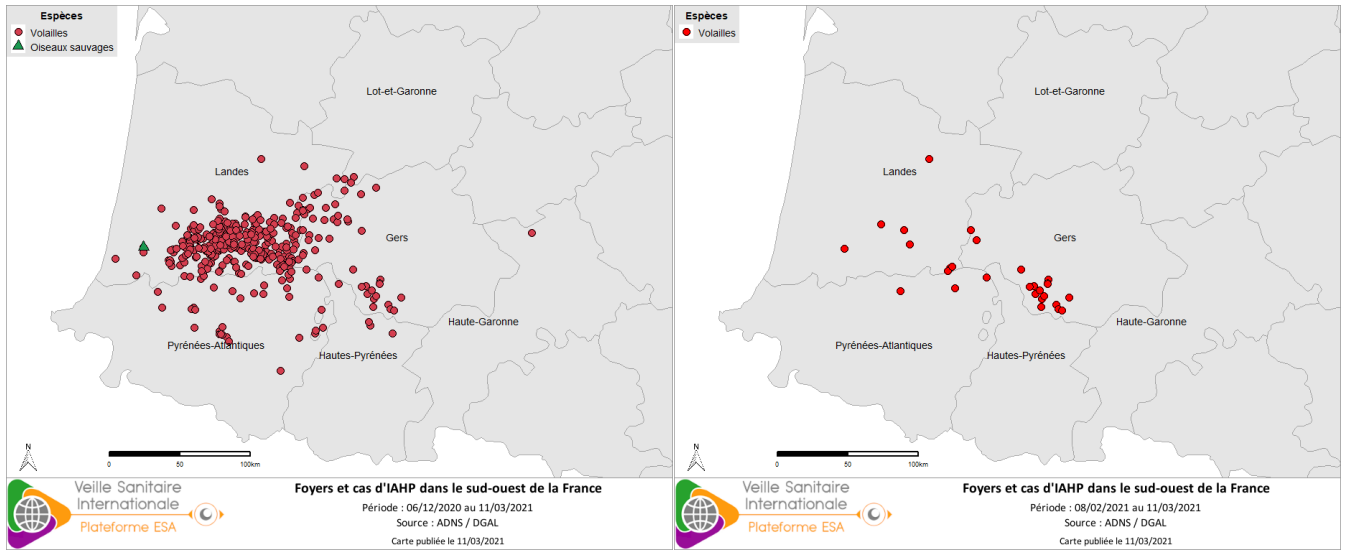


Figure 4. Localisation des cas sauvages et foyers domestiques d'IAHP H5Nx en France dans le sud-ouest confirmés depuis le début de la saison (gauche) et entre le 08/02/2021 et le 11/03/2021 inclus (source : Commission européenne/DGAL le 11/03/2021)

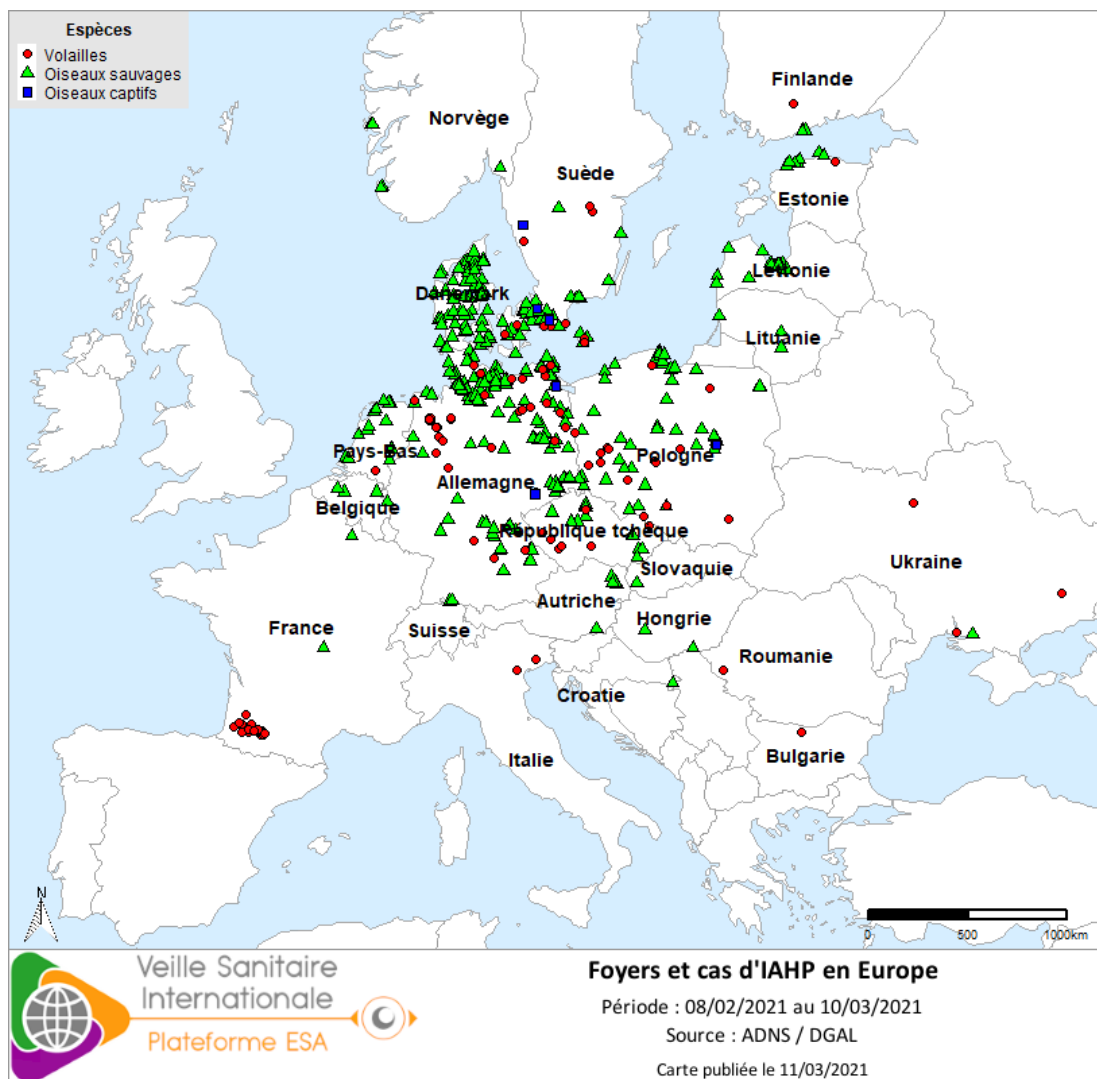


Figure 5. Localisation des cas sauvages et foyers domestiques /captifs d'IAHP H5Nx en Europe confirmés entre le 08/02 et le 10/03/2021 inclus (source : Commission européenne/DGAL au 11/03/2021)